



TECNOLOGIK, S.A.



Microsoft Teams

Llevamos el aula a otro nivel.





TECNOLOGIK, S.A.

Los alumnos y educadores pueden hacer uso de Office 365 Educación, que incluye Word, Excel, PowerPoint, OneNote y ahora Microsoft Teams, además de herramientas adicionales para el aula. Utilice una dirección de correo electrónico educativa.

Office 365 trabaja como usted: en todas partes. Aplicaciones y archivos siempre accesibles que se actualizan en tiempo real para que elaborar un plan de estudios resulte fácil y sencillo en Windows, Android o iOS y en cualquier dispositivo.



Requisitos:

Ordenador y procesador

1,6 gigahercios (GHz) o más rápido, 2 núcleos

Sistema operativo

Windows 10, Windows 8.1

Para disfrutar de la mejor experiencia, usa la versión más reciente de cualquier sistema operativo especificado anteriormente

Memoria

4 GB DE RAM

2 GB de RAM (32 bits)

Disco duro

4 GB de espacio disponible en disco

Pantalla

resolución de pantalla de 1280 x 768

Gráficos

Para la aceleración de hardware de gráficos se necesita DirectX 9 o versiones posteriores, con WDDM 2.0 o posteriores para Windows 10 (o bien WDDM 1.3 o posteriores para Windows 10 Fall Creators Update).

Versión de .NET

Para usar algunas de las características, también es necesario instalar .NET 3.5 o 4.6



www.tecnologik.net / info@tecnologik.net

12 Calle 1-25 Zona 10 Edificio Géminis 10 Torre Sur Oficina 1501



Mac

Ordenador y procesador

procesador Intel

Sistema operativo

Las tres versiones más recientes de macOS

Para disfrutar de la mejor experiencia, usa la versión más reciente de cualquier sistema operativo especificado anteriormente

Memoria
4 GB de RAM

Disco duro

10 GB de espacio disponible en disco. Disco duro con formato HFS+ (también conocido como Mac OS Extended o APFS)

Pantalla

resolución de pantalla de 1280 x 800

Gráficos

Sin requisitos de gráficos

Android

Ordenador y procesador

procesador basado en ARM o Intel x86

Sistema operativo

Las 4 últimas versiones principales de Android

Para disfrutar de la mejor experiencia, usa la versión más reciente de cualquier sistema operativo especificado anteriormente

Memoria 1

GB

iOS

Ordenador y procesador

N/A

Sistema operativo

Las dos versiones más recientes de iOS

Para disfrutar de la mejor experiencia, usa la versión más reciente de cualquier sistema operativo especificado anteriormente



Funciona en varios dispositivos



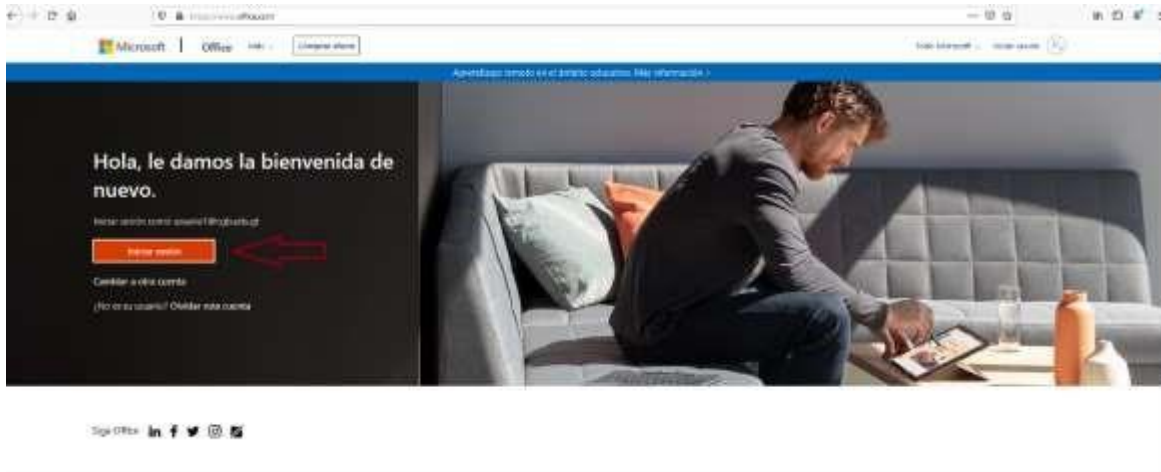
1 TB de almacenamiento por usuario



Para Windows, macOS, iOS y Android¹

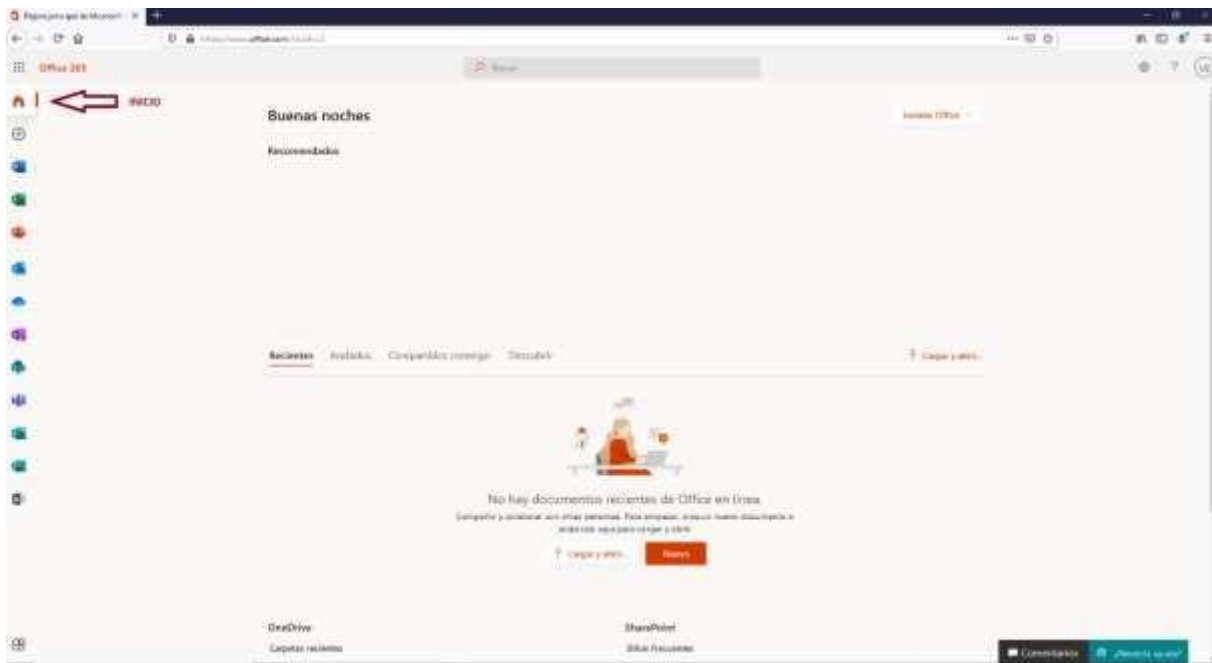
PASO 1:

Ingresa al portal <https://www.office.com> Inicia sesión con tu cuenta de correo del colegio.



PASO 2:

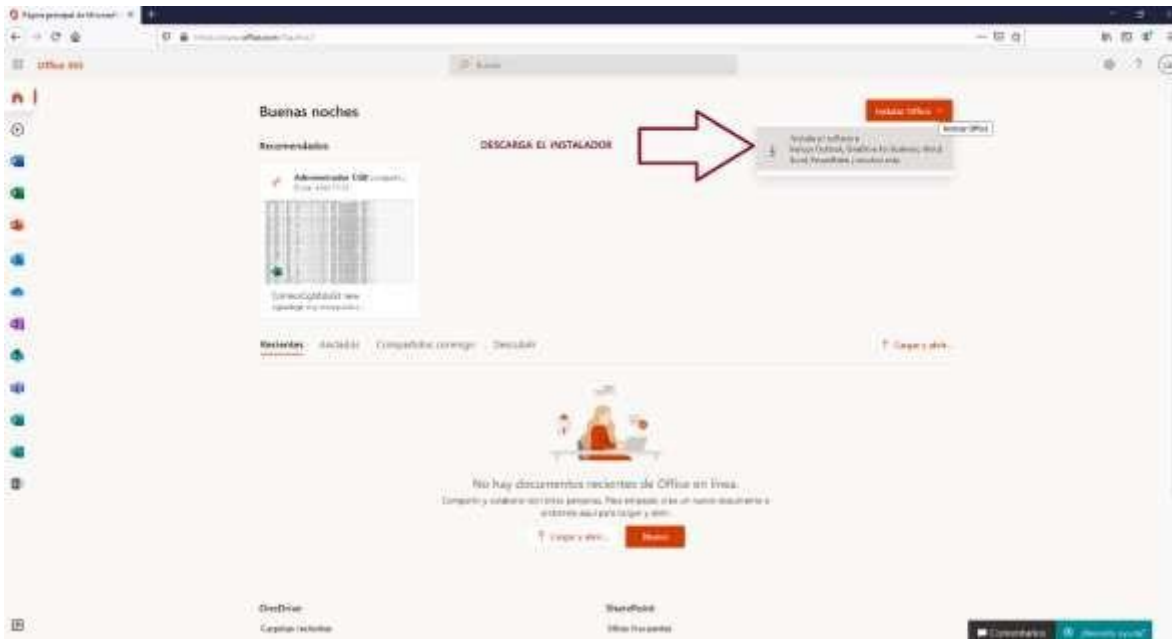
Presiona el menú inicio



PASO 3:

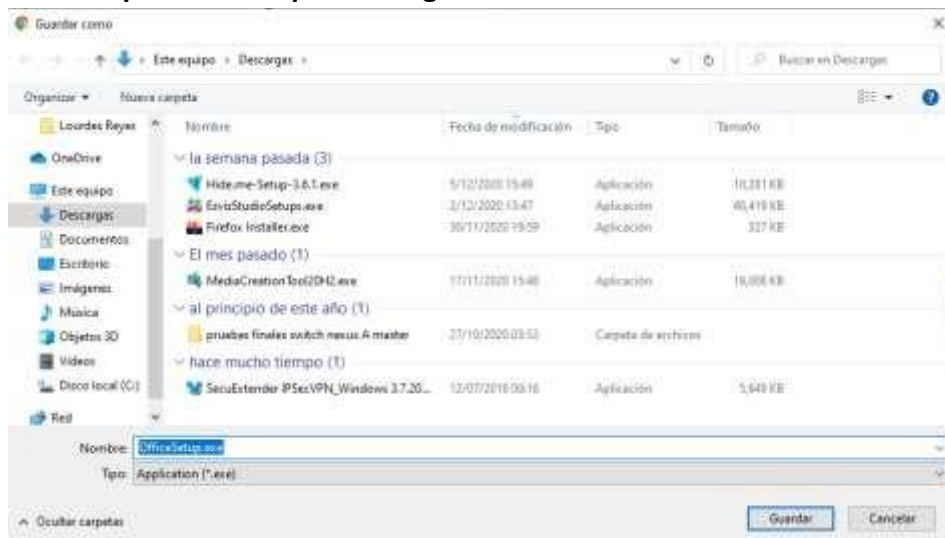
Presiona Instalar Office

Descarga el instalador de Office Presionando Instalar el software Incluye Outlook, Onedrive for Business, Word, Excel y Muchos Mas



PASO 4:

Seleccionar la carpeta donde queremos guardar el instalador.



PASO 5:

Dale doble clic al instalador e iniciar la descarga e instalación

